

MARUICHI

Collection Vol.7

SPEC BOOK

INDEX

目次

MARUICHI home

- 006 **ROTTA**
ロットタ
- 008 **SALA**
サーラ
- 010 **LIBERA**
リベラ
- 012 **STILE**
スティール
- 016 **GROTTA**
グロッタ
- 018 **FLUTTO**
フルット
- 020 **NEW PARK AVENUE**
ニューパークアヴェニュー
- 022 **GIRARE2**
ジラーレ 2
- 023 **LIFE**
ライフ
- 024 **DC01/DT01**
ディーシー 01 / ディーティール 01
- 025 **DC02/DT02**
ディーシー 02 / ディーティール 02
- 026 **BD01**
ビーティール 01
- 030 **BD02**
ビーティール 02
- 034 **MATTRESS**
マットレス
- 036 **WOODSPRING**
ウッズスプリング
- 038 **MARUICHI home FABRIC**
マルイチホーム ファブリック

Patina

- 042 **ALBA**
アルバ
- 044 **LEVITA**
レヴィータ
- 045 **SCENA**
シェーナ
- 046 **BIOCCO**
ビオッコ
- 047 **WOODREST**
ウッドレスト
- 048 **Patina FABRIC**
パティーナ ファブリック

床に暮らす

- 052 **SKIP 1 MINI**
スキップ 1 ミニ
- 053 **SKIP 4**
スキップ 4
- 054 **床に暮らす FABRIC**
床に暮らす ファブリック

TABLE

- 056 **LT01**
エルティール 01
- 056 **LT02**
エルティール 02
- 057 **R LIFE TABLE**
アールライフテーブル
- 057 **BOX TABLE**
ボックステーブル

TV BOARD

- 058 **CB02**
シービー 02

ACCESSORY

- 060 **CUSHION**
クッション
- 061 **HEADREST**
ヘッドレスト
- 062 **RUG**
ラグ

OTHER

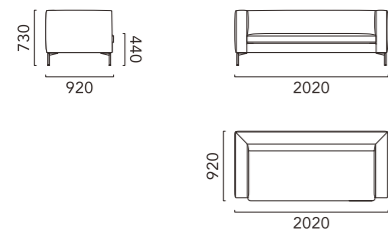
- 064 **CUSHION MATERIAL**
クッション素材
- 066 **MAINTENANCE**
お手入れ方法
- 067 **FABRIC & LEATHER CHECK LIST**
ファブリック&革 対応表
- 068 **SHOWROOM**
ショールームのご案内

USER'S GUIDE ご利用ガイド

商品ページの主なマークの説明や表示例をはじめ、ご注文に際しての注意事項をまとめました。カタログご利用時にお役立てください。
また、当社の商品は、多くのラインナップの中から張地や木部をお選び頂けます。
各商品の価格はその組み合わせによって異なりますので、右記「PRICE TYPE」をご参照ください。

サイズ表記は下記を表します。

■ W2020.D920.H730.SH440



W (width) 幅
D (depth) 奥行
H (height) 高さ
SH (seat height) 座面高さ

※記載の寸法は、製作図面上の寸法です。
現物の寸法と多少の誤差が生じることがありますのでご了承ください。

マーク表記は下記をご参照ください。



MDI ウレタン
高密度のMDIウレタンを使用しているモデルです。



フルカバーリング
全てのパーツのカバーが取り外し可能なモデルです。



コンビ張り
パーツごとに異なる張地が選択可能でコンビネーションをお楽しみ頂けるモデルです。



ジョイントシステム
アイテム同士をしっかりと固定できる連結機能付きのモデルです。



組替え
ご購入後に、アームなどの位置を変えることができるモデルです。



セミカバーリング
一部のパーツのカバーが取り外し可能なモデルです。



革張り (張り込み)
革張り (L1・L2・LE・LFランク) の、対応が可能なモデルです。

張地は各シリーズ及び商品によって異なります。

ファブリック A						レザー A	
F1	F2	F3	F4	F5	F6	L1	L2
305,800	319,000	346,500	374,000	401,500	456,500	511,500	566,500

MARUICHI home

ファブリック B			レザー B		レザー C
TN	TO	TQ	LE	LF	PREMIUM
448,800	500,500	526,900	795,300	832,700	902,000

Patina
みらぬをまぐれに染めること

ファブリック C	
RF	RH
86,900	90,200

床に暮らす。

ファブリック A …… 流行に左右されない、自然体でくつろげるファブリックを意識してセレクトされた「MARUICHI home」の専用ファブリックです。

ファブリック B …… 「Patina」シリーズ限定のファブリックです。経年変化の味わいに着目した、天然素材のデニム・帆布・リネンの生地です。

ファブリック C …… 「床に暮らす。」シリーズ限定のファブリックです。色味のある、楽しいファブリックをセレクトしています。

レザー A (本革) …… 迫力あるシボ感と自然の風合いを大切に「MARUICHI home」専用の天然皮革です。

レザー B (本革) …… 「Patina」シリーズ限定のオリジナルレザーです。北海道で育てられた100%国産牛の原皮を使用した、しなやかな天然皮革です。

レザー C (本革) …… 「Patina」シリーズの限定商品のみ対応しているドイツ産高級レザーです。長い年月を経てじっくり馴染み、深い味わいが出てくる丸革を使用しています。

ご注文の際は下記の内容をお伝え下さい。

商品名	アイテム名	脚等のカラー	
ニューパークアヴェニュー	ソファ 2000	ヌード - クロームメッキ	
商品名	アイテム名	脚等のカラー	張地品番
アルバ	ソファ 2240	ウォールナット	TO〇〇〇

※カバーリングのモデルにつきましては、カバーのみのご注文も承ります。商品名・アイテム名・張地品番をご連絡ください。
※納期は商品によって異なります。詳細は、販売店もしくは当社までお問い合わせください。
※製品の仕様は、品質改良のため予告なく変更、または廃番となる場合がありますので予めご了承ください。

PRICE TYPE.1 「コンビ張り可」マークのある商品

コンビ張りが可能なモデルは、パーツによって生地を変えてコーディネーションをお楽しみ頂けます。下記の手順で価格をご確認ください。
尚、「ヌード」価格とは、カバーリング可能なモデルについて、カバーを除いた本体価格です。

脚		F1	F2	F3	F4	F5	F6	L1	L2
CH スチール クロームメッキ	コンプリート	305,800	319,000	346,500	374,000	401,500	456,500	511,500	566,500
	ヌード	213,400							
	本体カバー	60,500	69,300	85,800	102,300	118,800	151,800	-	-
BK スチール ブラック粉体塗装	座クッションカバー	31,900	36,300	47,300	58,300	69,300	91,300	-	-

例1 ニューパークアヴェニュー ソファ 2000 を F1A01 の張地、脚をクロームメッキでお選び頂いた場合

① コンプリート価格をご参照ください。 >>> ご注文の際は商品名・アイテム名・脚色・張地をお知らせください。
¥305,800
1: ソファ 2000 ヌード / クロームメッキ ¥213,400
2: ソファ 2000 本体カバー / F1A01 ¥60,500
3: ソファ 2000 座クッションカバー / F1A01 ¥31,900

例2 本体カバーを F3A04、座クッションカバーを F2A01 の張地、脚をブラック色でお選び頂いた場合

② ヌード ③ 本体カバー ④ 座クッションカバー コンプリート価格 >>> ご注文の際は商品名・アイテム名・脚色・張地をお知らせください。
¥213,400 + ¥85,800 + ¥36,300 = ¥335,500
1: ソファ 2000 ヌード / ブラック ¥213,400
2: ソファ 2000 本体カバー / F3A04 ¥85,800
3: ソファ 2000 座クッションカバー / F2A01 ¥36,300

PRICE TYPE.2 「コンビ張り可」マークのない商品

コンビ張りが不可のモデルは、下記の手順で価格をご確認ください。


ベース / 脚		TN	TO	TQ	LE	LF	PREMIUM
TM/NA タモ無垢材 ナチュラル	Tamo NA						
	コンプリート	422,400	474,100	500,500	768,900	806,300	875,600
WN クォールナット無垢材	カバー	156,200	207,900	234,300	-	-	-
	Walnut						
	コンプリート	448,800	500,500	526,900	795,300	832,700	902,000
	カバー	156,200	207,900	234,300	-	-	-

例 アルバ ソファ 2240 のベースをウォールナット無垢材、張地を TO02C でお選び頂いた場合

① 木部の選べるモデルは材種をお選びください。 >>> ご注文の際は商品名・アイテム名・木部材種・張地をお知らせください。
¥500,500 [カバーの価格 ¥207,900 を含んだ価格です。カバーのみのご注文も承ります。] 例: アルバソファ 2240 ウォールナット / TO02C ¥500,500

ROTTA

ロッタ



- サイズバリエーションが豊富な、サイズオーダー感覚ソファです。
- リビングダイニングの中央に置いて視線をさえぎらない、圧迫感をおさえたローバックタイプです。
- ソファ幅は 1460 から 2360 まで、10cm きざみで選ぶことができます。
- ソファ 1460～1960 は2シート、ソファ 2060～2360 は3シートです。
- 黒い金属脚が、浮遊感のあるモダンでシャープな印象を与えます。
- ベースフレームにシート部を組み付ける、ロックダウン構造です。狭いスペースでも、分解して搬入できます。
- 広く空いた脚下スペースは、お掃除ロボット対応です。
- 別売のヘッドレストを組み合わせれば、体全体を預けてゆったりとくつろぐことができます。
- 別売のトレーテーブルは、シートの隙間に差し込んで使用できます。



Comfo Climate Form®

シート部には、高い吸放湿性がありモチモチとした感触の高密度ウレタン「Comfo Climate Form®」を採用。他のウレタンフォームとの絶妙な積層で、常に安定した座り心地を実現しています。



ダクロン® メモレル™

背クッションには、低反発素材のような感触と柔軟性が特徴の超極細繊維（マイクロファイバー）綿を採用しています。

脚



BK
アルミ
ブラック粉体塗装

本体フレーム： ウッド&スチール構造(ソファ) 木部(スツール)
テンション材： ウェーピングテープ
クッション材： モールドチップウレタン + MDI ウレタンフォーム + Comfo Climate Form®
背クッション： ダクロン® メモレル™

トレーテーブル



トレーテーブル

無垢材をトレー状に削り出した天板はシートの隙間に差し込んで使うことができます。

天板



WO/NA [ホワイトオーク無垢材 ナチュラル] WO/BK [ホワイトオーク無垢材 ブラック] WN [ウォールナット無垢材]

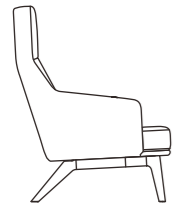
天板： ホワイトオーク無垢材 or ウォールナット無垢材
支柱・脚： スチール(ブラック粉体塗装)

PRICE

		F1	F2	F3	F4	F5	F6	L1	L2	
ソファ 2360 W2360.D930.H830.SH400	コンプリート	424,600	442,200	478,500	514,800	551,100	623,700	722,700	788,700	
	カバー	121,000	138,600	174,900	211,200	247,500	320,100	-	-	
ソファ 2260 W2260.D930.H830.SH400	コンプリート	415,800	432,300	467,500	502,700	537,900	608,300	705,100	768,900	
	カバー	117,700	134,200	169,400	204,600	239,800	310,200	-	-	
ソファ 2160 W2160.D930.H830.SH400	コンプリート	407,000	422,400	456,500	490,600	524,700	592,900	687,500	749,100	
	カバー	108,900	124,300	158,400	192,500	226,600	294,800	-	-	
ソファ 2060 W2060.D930.H830.SH400	コンプリート	398,200	412,500	445,500	478,500	511,500	577,500	669,900	729,300	
	カバー	100,100	114,400	147,400	180,400	213,400	279,400	-	-	
ソファ 1960 W1960.D930.H830.SH400	コンプリート	348,700	361,900	389,400	416,900	444,400	499,400	576,400	625,900	
	カバー	94,600	107,800	135,300	162,800	190,300	245,300	-	-	
ソファ 1860 W1860.D930.H830.SH400	コンプリート	341,000	353,100	379,500	405,900	432,300	485,100	559,900	607,200	
	カバー	92,400	104,500	130,900	157,300	183,700	236,500	-	-	
ソファ 1760 W1760.D930.H830.SH400	コンプリート	333,300	344,300	369,600	394,900	420,200	470,800	543,400	588,500	
	カバー	84,700	95,700	121,000	146,300	171,600	222,200	-	-	
ソファ 1660 W1660.D930.H830.SH400	コンプリート	325,600	335,500	359,700	383,900	408,100	456,500	526,900	569,800	
	カバー	77,000	86,900	111,100	135,300	159,500	207,900	-	-	
ソファ 1560 W1560.D930.H830.SH400	コンプリート	317,900	326,700	349,800	372,900	396,000	442,200	510,400	551,100	
	カバー	69,300	78,100	101,200	124,300	147,400	193,600	-	-	
ソファ 1460 W1460.D930.H830.SH400	コンプリート	310,200	317,900	339,900	361,900	383,900	427,900	493,900	532,400	
	カバー	61,600	69,300	91,300	113,300	135,300	179,300	-	-	
スツール W690.D500.H400	コンプリート	93,500	95,700	102,300	108,900	115,500	128,700	148,500	159,500	
	カバー	19,800	23,100	29,700	35,200	41,800	53,900	-	-	
ヘッドレスト W560.D165.H660	コンプリート	29,700	30,800	33,000	35,200	37,400	42,900	58,300	63,800	
	カバー	14,300	15,400	17,600	19,800	22,000	27,500	-	-	
トレーテーブル W300.D340.H290	WO/NA・WO/BK	59,400								
	WN	64,900								

SALA

サーラ



- 空間にあわせて「ハイバック」と「ローバック」が選べる、ラウンジチェアです。
- 背もたれの丸みが、快適な座り心地をサポートします。
- 専用のスツールを合わせることで、足を投げ出してくつろぐことができます。
- 本体は張込み、座クッションはカバーリングです。(革張りの場合は全て張込みとなります。)



空間にあわせて選べる「ハイバック」「ローバック」

「ハイバック」と「ローバック」が選べることで、いろんな空間にアソートできます。
1人掛けソファよりもコンパクトで圧迫感がなく、空間のアクセントとしてコーディネートを楽しめます。



快適な座り心地をサポートする「背もたれ」

背もたれのアールが身体の自然なラインにフィットすることで、優れたサポートと快適さを実現します。



好みにあわせて材と色が選べる「フレーム脚」

フレーム脚は、「TM/NA (タモ無垢材ナチュラル)」「TM/BK (タモ無垢材ブラック)」「WN (ウォールナット無垢材)」の3種類よりお選びいただけます。

フレーム脚



TM/NA [タモ無垢材 ナチュラル] TM/BK [タモ無垢材 ブラック] WN [ウォールナット無垢材]

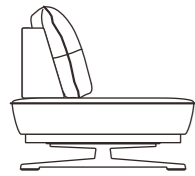
テンション材：ファインメッシュ
クッション材：MDIウレタンフォーム + Comfo Climate Form®

PRICE

	F1	F2	F3	F4	F5	F6	L1	L2
ラウンジチェア ハイバック W680.D810.H1050.SH420	Tamo NA / Tamo BK							
コンプリート	184,800	192,500	202,400	212,300	222,200	242,000	259,600	277,200
座クッションカバー	14,300	16,500	20,900	25,300	29,700	38,500	-	-
	Walnut							
コンプリート	198,000	205,700	215,600	225,500	235,400	255,200	272,800	290,400
座クッションカバー	14,300	16,500	20,900	25,300	29,700	38,500	-	-
ラウンジチェア ローバック W680.D810.H810.SH420	Tamo NA / Tamo BK							
コンプリート	178,200	185,900	195,800	205,700	215,600	235,400	253,000	270,600
座クッションカバー	14,300	16,500	20,900	25,300	29,700	38,500	-	-
	Walnut							
コンプリート	191,400	199,100	209,000	218,900	228,800	248,600	266,200	283,800
座クッションカバー	14,300	16,500	20,900	25,300	29,700	38,500	-	-
スツール W600.D500.H420	Tamo NA / Tamo BK							
コンプリート	82,500	84,700	89,100	93,500	97,900	106,700	114,400	122,100
座クッションカバー	15,400	17,600	22,000	26,400	30,800	39,600	-	-
	Walnut							
コンプリート	89,100	91,300	95,700	100,100	104,500	113,300	121,000	128,700
座クッションカバー	15,400	17,600	22,000	26,400	30,800	39,600	-	-

LIBERA

リベラ



- 座のスリット部に、背ベースやティーテーブルの金具部分を差し込んで使用するシステム構造のソファです。
- 座ベース 2200 と 2000 には、中央にもスリットがあります。
- 座ベースには前後の決まりがないため、どこからでも座ることができます。
- オプションの「ティーテーブル」や「サイドテーブル」を組み合わせることで、レイアウトの幅がさらに広がります。



ダクロン® メモレル™

背クッションには、低反発素材のような感触と柔軟性が特徴の超極細繊維（マイクロファイバー）綿を採用しています。



パイピング

全ての座ベースと背クッションは、パイピング仕様です。
お好みのファブリックに合わせて、5色よりお選びいただけます。
※革張り（L1、L2）は、ステッチ仕様となります。



クッション材：MDI ウレタンフォーム
背クッション：ダクロン® メモレル™
脚：スチール（ブラック粉体塗装）

ティーテーブル サイドテーブル



ティーテーブル

無垢材をトレー状に削り出した天板は好みの位置に差し込んで使うことができます。



サイドテーブル

座ベース横にぴったりアソートできるサイドテーブルは、無垢材を削り出した天板と細身のスチール脚の組み合わせです。

天板




天板：ホワイトオーク無垢材 or ウォールナット無垢材
支柱・脚：スチール（ブラック粉体塗装）

PRICE

		F1	F2	F3	F4	F5	F6	L1	L2	
座ベース 2200 W2200.D960.H380	コンプリート	337,700	345,400	360,800	376,200	391,600	422,400	482,900	523,600	
	カバー	51,700	59,400	74,800	90,200	105,600	136,400	-	-	
座ベース 2000 W2000.D960.H380	コンプリート	323,400	331,100	346,500	361,900	377,300	408,100	465,300	502,700	
	カバー	50,600	58,300	73,700	89,100	104,500	135,300	-	-	
座ベース 1800 W1800.D960.H380	コンプリート	309,100	316,800	332,200	347,600	363,000	393,800	447,700	481,800	
	カバー	49,500	57,200	72,600	88,000	103,400	134,200	-	-	
座ベース 1600 W1600.D960.H380	コンプリート	294,800	302,500	317,900	333,300	348,700	379,500	430,100	460,900	
	カバー	48,400	56,100	71,500	86,900	102,300	133,100	-	-	
座ベース 1400 W1400.D960.H380	コンプリート	280,500	288,200	303,600	319,000	334,400	365,200	412,500	440,000	
	カバー	47,300	55,000	70,400	85,800	101,200	132,000	-	-	
座ベース 1200 W1200.D960.H380	コンプリート	266,200	273,900	289,300	304,700	320,100	350,900	394,900	419,100	
	カバー	46,200	53,900	69,300	84,700	100,100	130,900	-	-	
座ベース 960 W960.D960.H380	コンプリート	237,600	243,100	253,000	262,900	272,800	292,600	325,600	347,600	
	カバー	35,200	40,700	50,600	60,500	70,400	90,200	-	-	
背ベース W640.D220.H570	コンプリート	39,600	41,800	45,100	48,400	51,700	58,300	63,800	68,200	
	カバー	16,500	18,700	22,000	25,300	28,600	35,200	-	-	
背クッション W720.D520.H160	コンプリート	36,300	38,500	41,800	45,100	48,400	55,000	60,500	64,900	
	カバー	15,400	17,600	20,900	24,200	27,500	34,100	-	-	
ティーテーブル W430.D380.H230	WO/NA・WO/BK	57,200								
	WN	63,800								
サイドテーブル W420.D940.H360	WO/NA・WO/BK	108,900								
	WN	121,000								

STILE

スティーレ



- 多彩なアイテムの組み合わせで、様々なライフスタイルに対応可能なシステムソファです。
- 木脚フレームとローバックシートによる低めの設計は、リビングに開放感を与えます。
- モーション付アイテムは、リクライニングする機能が付いています。
- モーション付アイテムはセミカバーリング、その他のアイテムはフルカバーリングです。
- フレーム脚にシート部を取り付ける、ノックダウン構造です。
- 「カウチ 2100 T」のフレーム脚と天板のカラーの組み合わせは、5つのパターンから選ぶことができます。
- オプションの「ヘッドレスト」を組み合わせれば、さらにゆったりとくつろぐことができます。



Comfo Climate Form®

シート部には、高い吸放湿性がありモチモチとした感触の高密度ウレタン「Comfo Climate Form®」を採用。他のウレタンフォームとの絶妙な積層で、常に安定した座り心地を実現しています。



ダクロン® メモレル™

背クッションには、低反発素材のような感触と柔軟性が特徴の超極細繊維（マイクロファイバー）綿を採用しています。

フレーム脚 / 天板



TM/NA タモ無垢材 ナチュラル
TM/BK タモ無垢材 ブラック
WN [ウォールナット無垢材]

本体フレーム：ウッド&スチール構造(モーション付アイテム)
木部(その他アイテム)
テンション材：Sバネ(モーション付アイテム)
ウェービングテープ(その他アイテム)
クッション材：モールドチップウレタン + MDIウレタンフォーム + Comfo Climate Form®
背クッション：ダクロン®メモレル™

PRICE

	F1	F2	F3	F4	F5	F6	L1	L2
790 2P W2100.D880~1060 H840~740.SH420~480	Tamo NA / Tamo BK							
コンプリート	466,400	486,200	517,000	547,800	578,600	642,400	717,200	781,000
カバー	114,400	134,200	165,000	195,800	226,600	290,400	-	-
	Walnut							
コンプリート	521,400	541,200	572,000	602,800	633,600	697,400	772,200	836,000
カバー	114,400	134,200	165,000	195,800	226,600	290,400	-	-
640 2P W1800.D880~1060 H840~740.SH420~480	Tamo NA / Tamo BK							
コンプリート	419,100	438,900	469,700	500,500	531,300	595,100	669,900	733,700
カバー	102,300	122,100	152,900	183,700	214,500	278,300	-	-
	Walnut							
コンプリート	467,500	487,300	518,100	548,900	579,700	643,500	718,300	782,100
カバー	102,300	122,100	152,900	183,700	214,500	278,300	-	-
790 1P/ワンアーム R/L W2290.D910~1060 H840~740.SH420~480	Tamo NA / Tamo BK							
コンプリート	454,300	474,100	504,900	535,700	566,500	630,300	705,100	768,900
カバー	102,300	122,100	152,900	183,700	214,500	278,300	-	-
	Walnut							
コンプリート	512,600	532,400	563,200	594,000	624,800	688,600	763,400	827,200
カバー	102,300	122,100	152,900	183,700	214,500	278,300	-	-
640 1P/ワンアーム R/L W2140.D910~1060 H840~740.SH420~480	Tamo NA / Tamo BK							
コンプリート	426,800	446,600	477,400	508,200	539,000	602,800	677,600	741,400
カバー	96,800	116,600	147,400	178,200	209,000	272,800	-	-
	Walnut							
コンプリート	481,800	501,600	532,400	563,200	594,000	657,800	732,600	796,400
カバー	96,800	116,600	147,400	178,200	209,000	272,800	-	-
790 1P/エンド R/L W2250.D910~1060 H840~740.SH420~480	Tamo NA / Tamo BK							
コンプリート	430,100	449,900	480,700	511,500	542,300	606,100	680,900	744,700
カバー	89,100	108,900	139,700	170,500	201,300	265,100	-	-
	Walnut							
コンプリート	487,300	507,100	537,900	568,700	599,500	663,300	738,100	801,900
カバー	89,100	108,900	139,700	170,500	201,300	265,100	-	-
640 1P/エンド R/L W2100.D910~1060 H840~740.SH420~480	Tamo NA / Tamo BK							
コンプリート	401,500	421,300	452,100	482,900	513,700	577,500	652,300	716,100
カバー	83,600	103,400	134,200	165,000	195,800	259,600	-	-
	Walnut							
コンプリート	456,500	476,300	507,100	537,900	568,700	632,500	707,300	771,100
カバー	83,600	103,400	134,200	165,000	195,800	259,600	-	-
790 1P/アームレス R/L W1690.D910~1060 H840~740.SH420~480	Tamo NA / Tamo BK							
コンプリート	355,300	375,100	405,900	436,700	467,500	531,300	606,100	669,900
カバー	77,000	96,800	127,600	158,400	189,200	253,000	-	-
	Walnut							
コンプリート	404,800	424,600	455,400	486,200	517,000	580,800	655,600	719,400
カバー	77,000	96,800	127,600	158,400	189,200	253,000	-	-

PRICE

	F1	F2	F3	F4	F5	F6	L1	L2
640 1P/アームレス R/L W1540.D910~1060 H840~740.SH420~480	Tamo NA / Tamo BK							
コンプリート	330,000	349,800	380,600	411,400	442,200	506,000	580,800	644,600
カバー	71,500	91,300	122,100	152,900	183,700	247,500	-	-
	Walnut							
コンプリート	379,500	399,300	430,100	460,900	491,700	555,500	630,300	694,100
カバー	71,500	91,300	122,100	152,900	183,700	247,500	-	-
ワンアーム 1540 R/L W1540.D910.H710.SH420	Tamo NA / Tamo BK							
コンプリート	279,400	292,600	311,300	330,000	348,700	386,100	437,800	475,200
カバー	58,300	71,500	90,200	108,900	127,600	165,000	-	-
	Walnut							
コンプリート	327,800	341,000	359,700	378,400	397,100	434,500	486,200	523,600
カバー	58,300	71,500	90,200	108,900	127,600	165,000	-	-
ワンアーム 1240 R/L W1240.D910.H710.SH420	Tamo NA / Tamo BK							
コンプリート	242,000	255,200	273,900	292,600	311,300	348,700	400,400	437,800
カバー	50,600	63,800	82,500	101,200	119,900	157,300	-	-
	Walnut							
コンプリート	287,100	300,300	319,000	337,700	356,400	393,800	445,500	482,900
カバー	50,600	63,800	82,500	101,200	119,900	157,300	-	-
コーナーカウチ R/L W2000.D910.H710.SH420	Tamo NA / Tamo BK							
コンプリート	305,800	325,600	350,900	376,200	401,500	448,800	509,300	556,600
カバー	70,400	90,200	115,500	140,800	166,100	213,400	-	-
	Walnut							
コンプリート	360,800	380,600	405,900	431,200	456,500	503,800	564,300	611,600
カバー	70,400	90,200	115,500	140,800	166,100	213,400	-	-
カウチ 2100 R/L W2100.D910.H710.SH420	Tamo NA / Tamo BK							
コンプリート	317,900	337,700	363,000	388,300	413,600	460,900	521,400	568,700
カバー	77,000	96,800	122,100	147,400	172,700	220,000	-	-
	Walnut							
コンプリート	372,900	392,700	418,000	443,300	468,600	515,900	576,400	623,700
カバー	77,000	96,800	122,100	147,400	172,700	220,000	-	-
カウチ 2100 T R/L W2100.D910.H710.SH420	 脚:TM/NA 天板:TM/NA 脚:TM/BK 天板:TM/NA 脚:TM/BK 天板:TM/BK							
コンプリート	293,700	306,900	325,600	344,300	363,000	400,400	452,100	489,500
カバー	58,300	71,500	90,200	108,900	127,600	165,000	-	-
	 脚:TM/BK 天板:WN							
コンプリート	313,500	326,700	345,400	364,100	382,800	420,200	471,900	509,300
カバー	58,300	71,500	90,200	108,900	127,600	165,000	-	-
	 脚:WN 天板:WN							
コンプリート	348,700	361,900	380,600	399,300	418,000	455,400	507,100	544,500
カバー	58,300	71,500	90,200	108,900	127,600	165,000	-	-

※フレーム脚と天板の組み合わせは、5パターンから選べます。組み合わせによって価格が異なります。

PRICE

	F1	F2	F3	F4	F5	F6	L1	L2	
エンド 1500 R/L W1500.D910.H710.SH420	Tamo NA / Tamo BK								
コンプリート	250,800	262,900	280,500	298,100	315,700	350,900	399,300	433,400	
カバー	42,900	55,000	72,600	90,200	107,800	143,000	-	-	
	Walnut								
コンプリート	299,200	311,300	328,900	346,500	364,100	399,300	447,700	481,800	
カバー	42,900	55,000	72,600	90,200	107,800	143,000	-	-	
エンド 1200 R/L W1200.D910.H710.SH420	Tamo NA / Tamo BK								
コンプリート	217,800	229,900	247,500	265,100	282,700	317,900	366,300	400,400	
カバー	38,500	50,600	68,200	85,800	103,400	138,600	-	-	
	Walnut								
コンプリート	260,700	272,800	290,400	308,000	325,600	360,800	409,200	443,300	
カバー	38,500	50,600	68,200	85,800	103,400	138,600	-	-	
スツール 800 W800.D500.H420	Tamo NA / Tamo BK								
コンプリート	129,800	134,200	144,100	154,000	163,900	183,700	207,900	227,700	
カバー	25,300	29,700	39,600	49,500	59,400	79,200	-	-	
	Walnut								
コンプリート	148,500	152,900	162,800	172,700	182,600	202,400	226,600	246,400	
カバー	25,300	29,700	39,600	49,500	59,400	79,200	-	-	
スツール 650 W650.D500.H420	Tamo NA / Tamo BK								
コンプリート	123,200	127,600	137,500	147,400	157,300	177,100	201,300	221,100	
カバー	23,100	27,500	37,400	47,300	57,200	77,000	-	-	
	Walnut								
コンプリート	141,900	146,300	156,200	166,100	176,000	195,800	220,000	239,800	
カバー	23,100	27,500	37,400	47,300	57,200	77,000	-	-	
クッション 790 W790.D470.H200	コンプリート								
	36,300	38,500	41,800	45,100	48,400	55,000	63,800	69,300	
カバー	13,200	15,400	18,700	22,000	25,300	31,900	-	-	
クッション 640 W640.D470.H200	コンプリート								
	34,100	36,300	39,600	42,900	46,200	52,800	61,600	67,100	
カバー	12,100	14,300	17,600	20,900	24,200	30,800	-	-	
ヘッドレスト W560.D165.H660	コンプリート								
	29,700	30,800	33,000	35,200	37,400	42,900	58,300	63,800	
カバー	14,300	15,400	17,600	19,800	22,000	27,500	-	-	
CUSHION MORE DETAILS P.060	F1	F2	F3	F4	F5	F6	L1	L2	
B620 角クッション W620.D620.H180	コンプリート	19,800	21,450	25,850	30,250	34,650	44,550	51,700	58,850
B490 角クッション W490.D490.H180	コンプリート	17,600	19,250	22,550	25,850	29,150	36,850	42,350	47,850
A630 長方クッション W630.D290.H130	コンプリート	15,950	17,050	19,250	21,450	23,650	29,150	33,000	36,850
A450 角クッション W450.D450.H150	コンプリート	15,400	16,500	18,700	20,900	23,100	28,600	32,450	36,300
A450 長方クッション W450.D250.H150	コンプリート	12,650	13,750	15,950	18,150	20,350	25,850	29,700	33,550
400 角クッション W400.D400.H150	コンプリート	11,000	12,100	14,300	16,500	18,700	24,200	28,050	31,900

GROTTA

グロッタ




MDI
ウレタン

フル
カバーリング

革張り
(張込み)

ジョイント
システム



- 四角い箱を組み合わせたイメージの、重厚感のあるモジュールソファです。
- 極めてシンプルなローバックのフォルムは、開放的な空間を演出することができます。
- 背、座、アームにはしっかりとしたフォームの芯材に羽毛を贅沢に使用し、包み込まれるような柔らかい座り心地を実現しています。
- 背、座、アームがそれぞれ取り外すことができるノックダウン構造なので、搬出入やカバーの掛けかえが容易にできます。
- 置くだけで隣同士のアイテムを連結できる、ジョイントパーツ（別売）をご用意しております。
- サイズを合わせた「ボックステーブル」と組み合わせれば、より魅力的な空間づくりが可能です。

脚



WA/OA [ホワイトアッシュ無垢材 / オーク]

WA/BK [ホワイトアッシュ無垢材 / ブラック]

WN [ウォールナット無垢材]

テンション材：ウエーピングテープ
クッション材：MDIウレタンフォーム
フェザーパッド



■ジョイントパーツ(1ヶ)…¥9,350

PRICE

		F1	F2	F3	F4	F5	F6	L1	L2
ワンアーム ラージ 1190 R/L W1190.D1190.H660.SH390	コンプリート	231,000	239,800	260,700	281,600	302,500	344,300	397,100	437,800
	カバー	55,000	63,800	84,700	105,600	126,500	168,300	-	-
ワンアーム 1190 R/L W1190.D940.H660.SH390	コンプリート	211,200	218,900	237,600	256,300	275,000	312,400	359,700	394,900
	カバー	51,700	59,400	78,100	96,800	115,500	152,900	-	-
ワンアーム 940 R/L W940.D940.H660.SH390	コンプリート	190,300	196,900	213,400	229,900	246,400	279,400	322,300	353,100
	カバー	45,100	51,700	68,200	84,700	101,200	134,200	-	-
アームレス 1160 W1160.D940.H660.SH390	コンプリート	179,300	184,800	199,100	213,400	227,700	256,300	295,900	323,400
	カバー	40,700	46,200	60,500	74,800	89,100	117,700	-	-
アームレス 940 W940.D940.H660.SH390	コンプリート	163,900	168,300	180,400	192,500	204,600	228,800	264,000	287,100
	カバー	37,400	41,800	53,900	66,000	78,100	102,300	-	-
アームレス 690 W690.D940.H660.SH390	コンプリート	143,000	146,300	156,200	166,100	176,000	195,800	226,600	245,300
	カバー	29,700	33,000	42,900	52,800	62,700	82,500	-	-
エンド 1560 R/L W1560.D940.H660.SH390	コンプリート	203,500	211,200	226,600	242,000	257,400	288,200	341,000	371,800
	カバー	44,000	51,700	67,100	82,500	97,900	128,700	-	-
スツール 910 W910.D910.H390	コンプリート	104,500	107,800	116,600	125,400	134,200	149,600	169,400	185,900
	カバー	19,800	23,100	31,900	40,700	49,500	64,900	-	-
スツール 690 W690.D910.H390	コンプリート	90,200	92,400	100,100	107,800	115,500	127,600	144,100	157,300
	カバー	18,700	20,900	28,600	36,300	44,000	56,100	-	-

CUSHION MORE DETAILS P.060

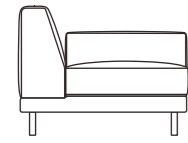
		F1	F2	F3	F4	F5	F6	L1	L2
B620 角クッション W620.D620.H180	コンプリート	19,800	21,450	25,850	30,250	34,650	44,550	51,700	58,850
B490 角クッション W490.D490.H180	コンプリート	17,600	19,250	22,550	25,850	29,150	36,850	42,350	47,850
A630 長方クッション W630.D290.H130	コンプリート	15,950	17,050	19,250	21,450	23,650	29,150	33,000	36,850
A450 角クッション W450.D450.H150	コンプリート	15,400	16,500	18,700	20,900	23,100	28,600	32,450	36,300
A450 長方クッション W450.D250.H150	コンプリート	12,650	13,750	15,950	18,150	20,350	25,850	29,700	33,550
400 角クッション W400.D400.H150	コンプリート	11,000	12,100	14,300	16,500	18,700	24,200	28,050	31,900

BOX TABLE MORE DETAILS P.057

ワイド 870 W870.D580.H310	WO/NA • WO/SA • WO/BK	168,300
	WN	173,800
スリム 870 W870.D290.H310	WO/NA • WO/SA • WO/BK	124,300
	WN	129,800

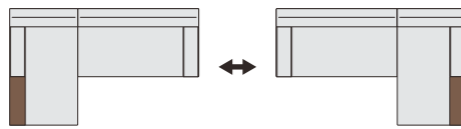
FLUTTO

フルット



- ライフスタイルにあわせているいろいろなシーンが演出できるシステムソファです。
- 圧迫感のないつろぎを実感する、背の低いプロポーションが特徴です。
- 底面のノブボルト（一部ノブナット）により、背や天板を取り外しできるノックダウン構造です。その構造によって、購入後でもさまざまなレイアウトにチェンジすることができます。
※左右のあるアイテムは逆に組みかえることができますが、お買い上げ時は予め [R] または [L] をご指定ください。それに合わせて、背や天板をセッティングしてお届けいたします。

レイアウトの組み替え



例：ワンアーム 1600 + シェーズロング

左右のあるアイテムは、全て逆アイテムに組みかえることができます。
例えば、ワンアーム 1600 R はワンアーム 1600 L に変化させることができます。それによってレイアウトの逆構成ができ、お部屋の模様替えを可能としました。

天板の移動



コーナーカウチスモールテーブルは、左右の組みかえに加え、天板の位置を移動させることができます。

脚 / 天板 (WA・WA/BK・WN)



WA [ホワイトアッシュ無垢材] WA/BK [ホワイトアッシュ無垢材/ブラック] WN [ウォールナット無垢材] ST [スチールブラック粉体塗装]

クッション材：MDIウレタンフォーム



■コーナーカウチ スモールテーブル

PRICE

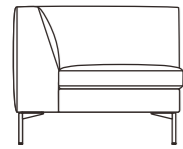
		F1	F2	F3	F4	F5	F6
ワンアーム 1600 R/L W1600.D900.H690.SH380	コンプリート	205,700	216,700	238,700	260,700	282,700	326,700
	カバー	60,500	71,500	93,500	115,500	137,500	181,500
ワンアーム 1400 R/L W1400.D900.H690.SH380	コンプリート	191,400	201,300	221,100	240,900	260,700	300,300
	カバー	55,000	64,900	84,700	104,500	124,300	163,900
ワンアーム 1200 R/L W1200.D900.H690.SH380	コンプリート	179,300	188,100	205,700	223,300	240,900	276,100
	カバー	51,700	60,500	78,100	95,700	113,300	148,500
アームレス 1380 W1380.D900.H690.SH380	コンプリート	179,300	188,100	205,700	223,300	240,900	276,100
	カバー	50,600	59,400	77,000	94,600	112,200	147,400
アームレス 1180 W1180.D900.H690.SH380	コンプリート	166,100	173,800	189,200	204,600	220,000	250,800
	カバー	46,200	53,900	69,300	84,700	100,100	130,900
シェーズロング R/L W900.D1540.H690.SH380	コンプリート	232,100	242,000	261,800	281,600	301,400	341,000
	カバー	61,600	71,500	91,300	111,100	130,900	170,500
コーナーカウチ R/L W2000.D900.H690.SH380	コンプリート	273,900	287,100	313,500	339,900	366,300	419,100
	カバー	74,800	88,000	114,400	140,800	167,200	220,000
コーナーカウチ スモールテーブル R/L W2000.D900.H690.SH380	コンプリート	273,900	287,100	313,500	339,900	366,300	419,100
	カバー	74,800	88,000	114,400	140,800	167,200	220,000
コーナーカウチ ラージテーブル R/L W2000.D900.H690.SH380	コンプリート	273,900	287,100	313,500	339,900	366,300	419,100
	カバー	74,800	88,000	114,400	140,800	167,200	220,000
エンド スモールテーブル R/L W1560.D900.H690.SH380	コンプリート	217,800	227,700	247,500	267,300	287,100	326,700
	カバー	50,600	60,500	80,300	100,100	119,900	159,500
エンド ラージテーブル R/L W1560.D900.H690.SH380	コンプリート	217,800	227,700	247,500	267,300	287,100	326,700
	カバー	50,600	60,500	80,300	100,100	119,900	159,500
スツール W900.D600.H380	コンプリート	79,200	82,500	88,000	93,500	99,000	110,000
	カバー	20,900	24,200	29,700	35,200	40,700	51,700

CUSHION MORE DETAILS P.060

		F1	F2	F3	F4	F5	F6	L1	L2
B620 角クッション W620.D620.H180	コンプリート	19,800	21,450	25,850	30,250	34,650	44,550	51,700	58,850
B490 角クッション W490.D490.H180	コンプリート	17,600	19,250	22,550	25,850	29,150	36,850	42,350	47,850
A630 長方クッション W630.D290.H130	コンプリート	15,950	17,050	19,250	21,450	23,650	29,150	33,000	36,850
A450 角クッション W450.D450.H150	コンプリート	15,400	16,500	18,700	20,900	23,100	28,600	32,450	36,300
A450 長方クッション W450.D250.H150	コンプリート	12,650	13,750	15,950	18,150	20,350	25,850	29,700	33,550
400 角クッション W400.D400.H150	コンプリート	11,000	12,100	14,300	16,500	18,700	24,200	28,050	31,900

NEW PARK AVENUE

ニューパークアヴェニュー



- 背とアームが同じ高さに設計された、ミニマムなデザインでいて優美な印象を与えるソファです。
- 広く設計されたシートは、しっかりした反発のある座り心地です。
- スチールの脚は、凛とした印象を与えてくれます。
- 大きさやファブリックの異なるクッションをアソートして、お楽しみいただけます。

脚



フレーム：ウッド&スチール構造（スツール：木部）
テンション材：S バネ（スツール：ウェービングテープ）
クッション材：MDIウレタンフォーム
脚：スチール（脚先アジャスター）
背クッション：ニューフェザー（600×500）

CUSHION [MORE DETAILS P.060](#)

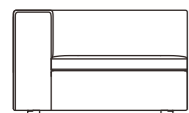
		F1	F2	F3	F4	F5	F6	L1	L2
B620 角クッション W620.D620.H180	コンプリート	19,800	21,450	25,850	30,250	34,650	44,550	51,700	58,850
B490 角クッション W490.D490.H180	コンプリート	17,600	19,250	22,550	25,850	29,150	36,850	42,350	47,850
A630 長方クッション W630.D290.H130	コンプリート	15,950	17,050	19,250	21,450	23,650	29,150	33,000	36,850
A450 角クッション W450.D450.H150	コンプリート	15,400	16,500	18,700	20,900	23,100	28,600	32,450	36,300
A450 長方クッション W450.D250.H150	コンプリート	12,650	13,750	15,950	18,150	20,350	25,850	29,700	33,550
400 角クッション W400.D400.H150	コンプリート	11,000	12,100	14,300	16,500	18,700	24,200	28,050	31,900

PRICE

		F1	F2	F3	F4	F5	F6	L1	L2
ソファ 2000 W2020.D920.H730.SH440	コンプリート	305,800	319,000	346,500	374,000	401,500	456,500	511,500	566,500
	ヌード	213,400							
	本体カバー	60,500	69,300	85,800	102,300	118,800	151,800	-	-
	座クッションカバー	31,900	36,300	47,300	58,300	69,300	91,300	-	-
ワンアーム 1900 R/L W1870.D920.H730.SH440	コンプリート	247,500	259,600	283,800	308,000	332,200	380,600	429,000	477,400
	ヌード	170,500							
	本体カバー	45,100	52,800	66,000	79,200	92,400	118,800	-	-
	座クッションカバー	31,900	36,300	47,300	58,300	69,300	91,300	-	-
ワンアーム 1600 R/L W1610.D920.H730.SH440	コンプリート	220,000	229,900	249,700	269,500	289,300	328,900	368,500	408,100
	ヌード	150,700							
	本体カバー	40,700	47,300	58,300	69,300	80,300	102,300	-	-
	座クッションカバー	28,600	31,900	40,700	49,500	58,300	75,900	-	-
ワンアーム 1400 R/L W1410.D920.H730.SH440	コンプリート	205,700	215,600	234,300	253,000	271,700	309,100	346,500	383,900
	ヌード	139,700							
	本体カバー	38,500	45,100	56,100	67,100	78,100	100,100	-	-
	座クッションカバー	27,500	30,800	38,500	46,200	53,900	69,300	-	-
ワンアーム 1200 R/L W1210.D920.H730.SH440	コンプリート	191,400	201,300	218,900	236,500	254,100	289,300	324,500	359,700
	ヌード	128,700							
	本体カバー	36,300	42,900	53,900	64,900	75,900	97,900	-	-
	座クッションカバー	26,400	29,700	36,300	42,900	49,500	62,700	-	-
シェーズロング R/L W900.D1510.H730.SH440	コンプリート	221,100	233,200	254,100	275,000	295,900	337,700	379,500	421,300
	ヌード	154,000							
	本体カバー	37,400	44,000	55,000	66,000	77,000	99,000	-	-
	座クッションカバー	29,700	35,200	45,100	55,000	64,900	84,700	-	-
エンド 1600 R/L W1610.D920.H730.SH440	コンプリート	210,100	220,000	239,800	259,600	279,400	319,000	358,600	398,200
	ヌード	143,000							
	本体カバー	36,300	41,800	51,700	61,600	71,500	91,300	-	-
	座クッションカバー	30,800	35,200	45,100	55,000	64,900	84,700	-	-
エンド 1400 R/L W1410.D920.H730.SH440	コンプリート	194,700	204,600	223,300	242,000	260,700	298,100	335,500	372,900
	ヌード	132,000							
	本体カバー	34,100	39,600	49,500	59,400	69,300	89,100	-	-
	座クッションカバー	28,600	33,000	41,800	50,600	59,400	77,000	-	-
コーナーカウチ R/L W1990.D880.H730.SH440	コンプリート	264,000	277,200	303,600	330,000	356,400	409,200	462,000	514,800
	ヌード	180,400							
	本体カバー	51,700	59,400	74,800	90,200	105,600	136,400	-	-
	座クッションカバー	31,900	37,400	48,400	59,400	70,400	92,400	-	-
スツール W700.D600.H440	コンプリート	81,400	86,900	94,600	102,300	110,000	125,400	140,800	156,200
	ヌード	52,800							
	本体カバー	13,200	15,400	18,700	22,000	25,300	31,900	-	-
	座クッションカバー	15,400	18,700	23,100	27,500	31,900	40,700	-	-
背クッション 600×500 W600.D500.H220	コンプリート	24,200	27,500	34,100	40,700	47,300	60,500	73,700	86,900
	カバー	15,400	18,700	25,300	31,900	38,500	51,700	-	-

GIRARE2

ジラーレ 2



- 920mmの統一モジュールを基本としたシステムソファです。
- 薄く見えるシートクッションが低重心のプロポーションを生み出し、空間を広く魅せてくれます。
- 別売のベースを使用することで、全体の高さを45mm高くすることができます。
- 「ベース L」は、「ワンアーム 1380」以外の2つのアイテムをジョイントすることができます。
- 「ワンアーム 1380 ベース」は、「ワンアーム 1380」専用のベースです。他のアイテムには使用できません。

ベース



WA [ホワイトアッシュ無垢材] WN [ウォールナット無垢材]

テンション材：ウェービングテープ
クッション材：フェザーパッド
MDIウレタンフォーム
脚：ABS

PRICE

		F1	F2	F3	F4	F5	F6	L1	L2
L 型 W920.D920.H570.SH330	コンプリート	152,900	161,700	179,300	196,900	214,500	249,700	289,300	328,900
	ヌード	105,600							
	本体カバー	30,800	36,300	48,400	60,500	72,600	96,800	-	-
	座クッションカバー	16,500	19,800	25,300	30,800	36,300	47,300	-	-
	ボリスタークッションカバー								
I 型 W920.D920.H570.SH330	コンプリート	140,800	149,600	165,000	180,400	195,800	226,600	260,700	294,800
	ヌード	101,200							
	本体カバー	22,000	27,500	36,300	45,100	53,900	71,500	-	-
	座クッションカバー	17,600	20,900	27,500	34,100	40,700	53,900	-	-
	ボリスタークッションカバー								
スツール W920.D920.H330	コンプリート	113,300	122,100	137,500	152,900	168,300	199,100	210,100	221,100
	ヌード	78,100							
	本体カバー	14,300	19,800	27,500	35,200	42,900	58,300	-	-
	座クッションカバー	20,900	24,200	31,900	39,600	47,300	62,700	-	-
	ボリスタークッションカバー								
ワンアーム 1380 R/L W1380.D920.H570.SH330	コンプリート	229,900	242,000	268,400	294,800	321,200	371,800	418,000	464,200
	ヌード	158,400							
	本体カバー	44,000	51,700	68,200	84,700	101,200	132,000	-	-
	座クッションカバー	27,500	31,900	41,800	51,700	61,600	81,400	-	-
	ボリスタークッションカバー								

ベース L W1740.D820.H70	WA	44,000
	WN	60,500
ベース S W820.D820.H70	WA	30,800
	WN	40,700
ワンアーム 1380 ベース W1280.D820.H70	WA	37,400
	WN	46,200


LIFE

ライフ



- 背もたれ部分が可動することで、「ローバック」と「ハイバック」の2種類の座り心地が楽しめるモーションソファです。
- コンパクトなアームの設計により、有効寸法が広い座面を実現しています。
- 付属のボリスタークッションは、座った時に腰部を優しくサポートしてくれます。
- 本体、座クッション、ボリスタークッションをそれぞれ異なる張地で選択することができるコンビ張りモデルです。
- ソファ同士を連結する場合は、別売のジョイント金具をご使用下さい。

脚



BK [天然木無垢材 ブラック色]

テンション材：ウェービングテープ
クッション材：モールドチップウレタン
MDIウレタンフォーム
ボリスタークッション：フェザー 100%




■ジョイント金具(1ヶ)…¥2,860

PRICE

		F1	F2	F3	F4	F5	F6	L1	L2
アームチェア 900 W910.D900~1000 H650~850.SH390	コンプリート	166,100	179,300	202,400	225,500	248,600	294,800	337,700	379,500
	ヌード	102,300							
	本体カバー	36,300	44,000	57,200	70,400	83,600	110,000	-	-
	座クッションカバー	15,400	18,700	24,200	29,700	35,200	46,200	-	-
	ボリスタークッションカバー	12,100	14,300	18,700	23,100	27,500	36,300	-	-
ワンアーム 1000 R/L W1000.D900~1000 H650~850.SH390	コンプリート	166,100	179,300	202,400	225,500	248,600	294,800	337,700	379,500
	ヌード	101,200							
	本体カバー	35,200	42,900	56,100	69,300	82,500	108,900	-	-
	座クッションカバー	16,500	19,800	25,300	30,800	36,300	47,300	-	-
	ボリスタークッションカバー	13,200	15,400	19,800	24,200	28,600	37,400	-	-
ワンアーム 820 R/L W820.D900~1000 H650~850.SH390	コンプリート	149,600	161,700	183,700	205,700	227,700	271,700	309,100	345,400
	ヌード	92,400							
	本体カバー	29,700	36,300	48,400	60,500	72,600	96,800	-	-
	座クッションカバー	15,400	18,700	24,200	29,700	35,200	46,200	-	-
	ボリスタークッションカバー	12,100	14,300	18,700	23,100	27,500	36,300	-	-
アームレス 930 W930.D900~1000 H650~850.SH390	コンプリート	148,500	160,600	182,600	204,600	226,600	270,600	308,000	344,300
	ヌード	91,300							
	本体カバー	27,500	34,100	46,200	58,300	70,400	94,600	-	-
	座クッションカバー	16,500	19,800	25,300	30,800	36,300	47,300	-	-
	ボリスタークッションカバー	13,200	15,400	19,800	24,200	28,600	37,400	-	-
アームレス 750 W750.D900~1000 H650~850.SH390	コンプリート	132,000	143,000	163,900	184,800	205,700	247,500	279,400	310,200
	ヌード	82,500							
	本体カバー	22,000	27,500	38,500	49,500	60,500	82,500	-	-
	座クッションカバー	15,400	18,700	24,200	29,700	35,200	46,200	-	-
	ボリスタークッションカバー	12,100	14,300	18,700	23,100	27,500	36,300	-	-
シェーズロング 1000 R/L W1000.D1500~1600 H650~850.SH390	コンプリート	199,100	214,500	243,100	271,700	300,300	357,500	416,900	475,200
	ヌード	123,200							
	本体カバー	35,200	42,900	56,100	69,300	82,500	108,900	-	-
	座クッションカバー	27,500	33,000	44,000	55,000	66,000	88,000	-	-
	ボリスタークッションカバー	13,200	15,400	19,800	24,200	28,600	37,400	-	-
シェーズロング 820 R/L W820.D1500~1600 H650~850.SH390	コンプリート	183,700	198,000	223,300	248,600	273,900	324,500	378,400	431,200
	ヌード	113,300							
	本体カバー	33,000	39,600	51,700	63,800	75,900	100,100	-	-
	座クッションカバー	25,300	30,800	39,600	48,400	57,200	74,800	-	-
	ボリスタークッションカバー	12,100	14,300	18,700	23,100	27,500	36,300	-	-
スツール W620.D520.H390	コンプリート	68,200	72,600	77,000	81,400	85,800	94,600	110,000	124,300
	ヌード	38,500							
	本体カバー	15,400	17,600	19,800	22,000	24,200	28,600	-	-
	座クッションカバー	14,300	16,500	18,700	20,900	23,100	27,500	-	-
	ボリスタークッションカバー								

DC01 / DT01

ディーシー 01 / ディーティー 01



- 「DC01」… 優雅に着座できるワイドクッションシートのダイニングチェアです。各パーツは無垢材を削り出すことで、端正なフォルムを実現しています。背・座ともカバーリング仕様です。(革張りの場合は全て張込みとなります。)
- 「DT01」… 自然の木目を活かした、極めてシンプルなダイニングテーブルです。厚さ40mmの無垢材を使用した天板と量感のある脚部が、モダンで重厚な印象を高めています。天板は、シミがつきにくく自然な仕上げに近いオイル仕上げと、通常のウレタン塗装から選べます。

木部フレーム / 天板・脚



WO [ホワイトオーク無垢材] WN [ウォールナット無垢材]

【DC01】
 テンション材：ウエーピングテープ
 クッション材：MDIウレタンフォーム
 木部フレーム：ホワイトオーク無垢材 or ウォールナット無垢材 (ウレタン塗装)

【DT01】
 天板・脚：ホワイトオーク無垢材 or ウォールナット無垢材 (天板：オイル仕上げ or ウレタン塗装) (脚部：ウレタン塗装)

DC01

		F1	F2	F3	F4	F5	F6	L1	L2
アームチェア W530.D535.H790.SH460.AH610	White Oak								
	コンプリート	100,100	102,300	106,700	111,100	115,500	122,100	146,300	156,200
	背カバー	9,900	11,000	13,200	15,400	17,600	20,900	-	-
	座カバー	9,900	11,000	13,200	15,400	17,600	20,900	-	-
	Walnut								
	コンプリート	112,200	114,400	118,800	123,200	127,600	134,200	158,400	168,300
アームレスチェア W460.D535.H790.SH460	White Oak								
	コンプリート	86,900	89,100	93,500	97,900	102,300	108,900	129,800	136,400
	背カバー	9,900	11,000	13,200	15,400	17,600	20,900	-	-
	座カバー	9,900	11,000	13,200	15,400	17,600	20,900	-	-
	Walnut								
	コンプリート	96,800	99,000	103,400	107,800	112,200	118,800	139,700	146,300

DT01

ダイニングテーブル 2200 W2200.D900.H720	WO	506,000	ダイニングテーブル 1600 W1600.D900.H720	WO	374,000
	WN	572,000		WN	440,000
ダイニングテーブル 2000 W2000.D900.H720	WO	451,000	ダイニングテーブル 1400 W1400.D900.H720	WO	352,000
	WN	517,000		WN	418,000
ダイニングテーブル 1800 W1800.D900.H720	WO	396,000			
	WN	462,000			

DC02 / DT02

ディーシー 02 / ディーティー 02



- 「DC02」… ゆったりと食事ができて立ち上がりやすい、ローアームデザインのチェアです。エレガントでいてスタイリッシュな印象を与える、優しい曲線のフォルムが特徴です。カバーリング仕様です。(革張りの場合は全て張込みとなります。)
- 「DT02」… 柔らかいフォルムにシャープな面削りを施したダイニングテーブルです。天板奥行きサイズは、「900mm」と「800mm」から選べます。

木部フレーム / 天板・脚



WN [ウォールナット無垢材]

【DC02】
 テンション材：ダイメトロール
 クッション材：モールドチップウレタン MDIウレタンフォーム
 木部フレーム：ウォールナット無垢材 (ウレタン塗装)

【DT02】
 天板・脚：ウォールナット無垢材 (ウレタン塗装)

DC02


		F1	F2	F3	F4	F5	F6	L1	L2
チェア W510.D570.H820.SH460	コンプリート	82,500	85,800	90,200	94,600	99,000	108,900	117,700	124,300
	カバー	20,900	24,200	28,600	33,000	37,400	47,300	-	-

DT02


2200×900 W2200.D900.H700	396,000	2200×800 W2200.D800.H700	385,000
2000×900 W2000.D900.H700	363,000	2000×800 W2000.D800.H700	352,000
1800×900 W1800.D900.H700	330,000	1800×800 W1800.D800.H700	319,000
1650×900 W1650.D900.H700	297,000	1650×800 W1650.D800.H700	286,000
1500×900 W1500.D900.H700	264,000	1500×800 W1500.D800.H700	253,000

BD01

ビーディー 01



- 「体圧分散」「弾力性」「通気性」に優れた、2種類のヒュルスタ社製(ドイツ) マットレスから選択できます。
- 部位ごとに硬さを微調整できる、3種類のヒュルスタ社製(ドイツ) ウッドスプリングから選択できます。
- ヘッドボードが無いタイプ(ヘッドレス) もセレクトできます。
- フレームは、「ウッドタイプ」と「ファブリックタイプ」の2種類から選択できます。
- サイズは、200mmごとに6種類ご用意しています。
- オプションのポシェットやサイドテーブル、ピローを組み合わせて、さらに快適な睡眠環境をつくることができます。



パイピング

ヘッドボードは、パイピング仕様です。
お好みのファブリックに合わせて、5色よりお選びいただけます。
※革張り(L1、L2)は、ステッチ仕様となります。



脚



ST
[スチール
ブラック塗装]

フレーム(ウッドタイプ)



WO
[ホワイトオーク無垢材]



WN
[ウォールナット無垢材]




■アジャスタブル
(リクライニング機能付き)

ポシェット サイドテーブル ピロー



ポシェット

ヘッドボードに設置することができるポシェットです。
スマホや本などを収納することで、ベッド周りをすっきりさせることができます。



サイドテーブル

ヘッド側の脇に取り付けることができる、無垢材のテーブルです。
左右どちらでも設置でき、メガネや飲み物などの小物を置くスペースに、とても便利です。



AIR DREAM K2000 PILLOW

ヒュルスタ社製(ドイツ)の、ヨーロッパ特許技術のピローです。
ピラミッド型の特殊カットリングが、頭の動きに合わせてフレキシブルに対応します。
上下の通気孔もブロックごとに開けられているので、とても快適です。

サイドテーブル



WO WN
[ホワイトオーク無垢材] [ウォールナット無垢材]

天 板： ホワイトオーク無垢材 or ウォールナット無垢材

ベッドの選択方法

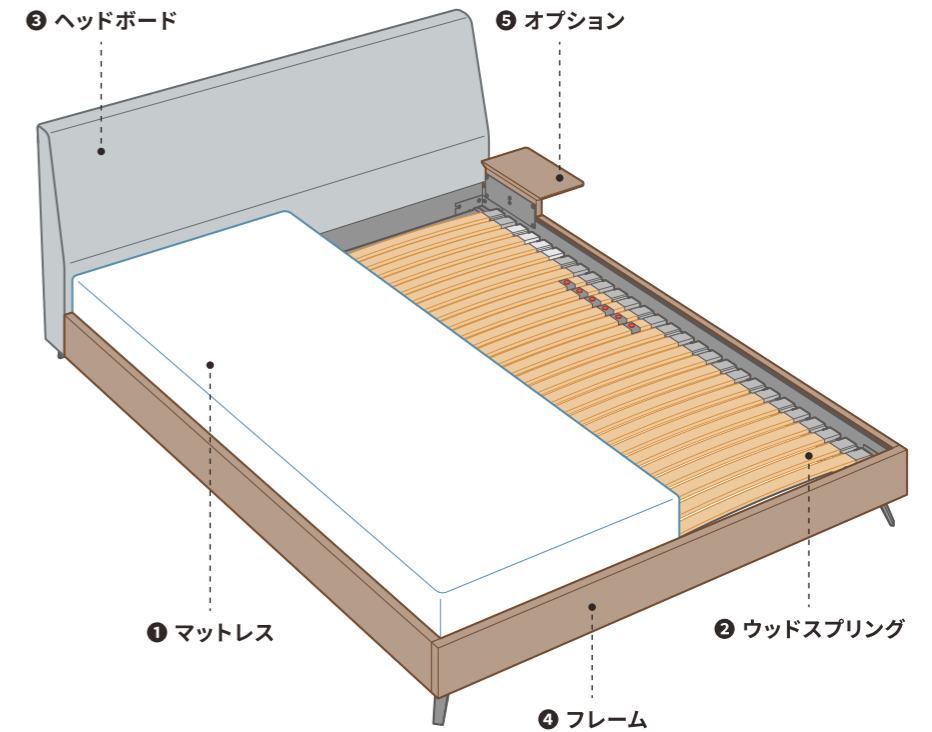
① マットレス

② ウッドスプリング

③ ヘッドボード

④ フレーム

⑤ オプション



1.MATTRESS マットレス

マットレスは、「ナウ リバーシブルマットレス」と「エアドリーム 7000 H2」の2種類から選択できます。
マットレスをフレームにセットした場合、床からマットレス上部までの高さは「ナウ リバーシブル マットレス」が430mm、「エアドリーム 7000 H2」が510mmです。
詳細 → P034

	S(シングル) W100	SD(セミダブル) W120	D(ダブル) W140	Q(クイーン) W80(x2)	K(キング) W90(x2)	WK(ワイドキング) W100(x2)
ナウ リバーシブルマットレス D2000.H160	147,400	181,500	217,800	286,000	292,600	294,800
エアドリーム 7000 H2 D2000.H240	323,400	404,800	486,200	646,800	646,800	646,800

※S・SD・Dが1ヶ、Q・K・WKが2ヶの価格です。

2.WOODSPRING ウッドスプリング

ウッドスプリングは、「ヒュルスタフレックス コンフォート フィックス」「ヒュルスタフレックス コンフォート フィックス アジャスタブル」「ヒュルスタフレックス プレミアム フィックス」の3種類から選択できます。
詳細 → P036

	S(シングル) W100	SD(セミダブル) W120	D(ダブル) W140	Q(クイーン) W80(x2)	K(キング) W90(x2)	WK(ワイドキング) W100(x2)
ヒュルスタフレックス コンフォート フィックス D2000.H85	85,800	146,300	146,300	171,600	171,600	171,600
ヒュルスタフレックス コンフォートフィックスアジャスタブル D2000.H85	100,100	159,500	159,500	200,200	200,200	200,200
ヒュルスタフレックス プレミアム フィックス D2000.H85	107,800	183,700	183,700	215,600	215,600	215,600

※S・SD・Dが1ヶ、Q・K・WKが2ヶの価格です。

3.HEAD BOARD ヘッドボード

ヘッドボード有り → 「4.FRAME」

①または②

ヘッドボード無し → 「4.FRAME」

③または④

4.FRAME フレーム

フレームは、「ウッドタイプ」と「ファブリックタイプ」の2種類から選択できます。



ウッドタイプ



ファブリックタイプ

① ヘッドボード + ウッドタイプ

		F1	F2	F3	F4	F5	F6	L1	L2
S (シングル) W1080.D2260.H920.FH330	White Oak								
	コンプリート	258,500	262,900	271,700	280,500	289,300	306,900	352,000	385,000
	カバー	22,000	26,400	35,200	44,000	52,800	70,400	-	-
	Walnut								
	コンプリート	280,500	284,900	293,700	302,500	311,300	328,900	374,000	407,000
	カバー	22,000	26,400	35,200	44,000	52,800	70,400	-	-
SD (セミダブル) W1280.D2260.H920.FH330	White Oak								
	コンプリート	271,700	276,100	284,900	293,700	302,500	320,100	368,500	404,800
	カバー	26,400	30,800	39,600	48,400	57,200	74,800	-	-
	Walnut								
	コンプリート	293,700	298,100	306,900	315,700	324,500	342,100	390,500	426,800
	カバー	26,400	30,800	39,600	48,400	57,200	74,800	-	-
D (ダブル) W1480.D2260.H920.FH330	White Oak								
	コンプリート	284,900	289,300	298,100	306,900	315,700	333,300	385,000	424,600
	カバー	30,800	35,200	44,000	52,800	61,600	79,200	-	-
	Walnut								
	コンプリート	306,900	311,300	320,100	328,900	337,700	355,300	407,000	446,600
	カバー	30,800	35,200	44,000	52,800	61,600	79,200	-	-
Q (クイーン) W1680.D2260.H920.FH330	White Oak								
	コンプリート	311,300	315,700	324,500	333,300	342,100	359,700	433,400	476,300
	カバー	35,200	39,600	48,400	57,200	66,000	83,600	-	-
	Walnut								
	コンプリート	338,800	343,200	352,000	360,800	369,600	387,200	460,900	503,800
	カバー	35,200	39,600	48,400	57,200	66,000	83,600	-	-
K (キング) W1880.D2260.H920.FH330	White Oak								
	コンプリート	324,500	328,900	337,700	346,500	355,300	372,900	449,900	496,100
	カバー	39,600	44,000	52,800	61,600	70,400	88,000	-	-
	Walnut								
	コンプリート	352,000	356,400	365,200	374,000	382,800	400,400	477,400	523,600
	カバー	39,600	44,000	52,800	61,600	70,400	88,000	-	-
WK (ワイドキング) W2080.D2260.H920.FH330	White Oak								
	コンプリート	337,700	342,100	350,900	359,700	368,500	386,100	466,400	515,900
	カバー	44,000	48,400	57,200	66,000	74,800	92,400	-	-
	Walnut								
	コンプリート	365,200	369,600	378,400	387,200	396,000	413,600	493,900	543,400
	カバー	44,000	48,400	57,200	66,000	74,800	92,400	-	-

② ヘッドボード + ファブリックタイプ

		F1	F2	F3	F4	F5	F6	L1	L2
S (シングル) W1080.D2260.H920.FH330	コンプリート	195,800	203,500	218,900	234,300	249,700	280,500	341,000	374,000
	カバー	41,800	49,500	64,900	80,300	95,700	126,500	-	-
SD (セミダブル) W1280.D2260.H920.FH330	コンプリート	209,000	216,700	232,100	247,500	262,900	293,700	357,500	393,800
	カバー	49,500	57,200	72,600	88,000	103,400	134,200	-	-
D (ダブル) W1480.D2260.H920.FH330	コンプリート	222,200	229,900	245,300	260,700	276,100	306,900	374,000	413,600
	カバー	57,200	64,900	80,300	95,700	111,100	141,900	-	-
Q (クイーン) W1680.D2260.H920.FH330	コンプリート	246,400	254,100	269,500	284,900	300,300	331,100	414,700	457,600
	カバー	64,900	72,600	88,000	103,400	118,800	149,600	-	-
K (キング) W1880.D2260.H920.FH330	コンプリート	259,600	267,300	282,700	298,100	313,500	344,300	431,200	477,400
	カバー	72,600	80,300	95,700	111,100	126,500	157,300	-	-
WK (ワイドキング) W2080.D2260.H920.FH330	コンプリート	272,800	280,500	295,900	311,300	326,700	357,500	447,700	497,200
	カバー	80,300	88,000	103,400	118,800	134,200	165,000	-	-

③ ヘッドレス + ウッドタイプ

S (シングル) W1080.D2060.FH330	White Oak	236,500	Q (クイーン) W1680.D2060.FH330	White Oak	276,100
	Walnut	264,000		Walnut	309,100
SD (セミダブル) W1280.D2060.FH330	White Oak	245,300	K (キング) W1880.D2060.FH330	White Oak	284,900
	Walnut	272,800		Walnut	317,900
D (ダブル) W1480.D2060.FH330	White Oak	254,100	WK (ワイドキング) W2080.D2060.FH330	White Oak	293,700
	Walnut	281,600		Walnut	326,700

④ ヘッドレス + ファブリックタイプ

		F1	F2	F3	F4	F5	F6	L1	L2
S (シングル) W1080.D2060.FH330	コンプリート	156,200	159,500	166,100	172,700	179,300	192,500	225,500	242,000
	カバー	24,200	27,500	34,100	40,700	47,300	60,500	-	-
SD (セミダブル) W1280.D2060.FH330	コンプリート	161,700	165,000	171,600	178,200	184,800	198,000	232,100	249,700
	カバー	26,400	29,700	36,300	42,900	49,500	62,700	-	-
D (ダブル) W1480.D2060.FH330	コンプリート	167,200	170,500	177,100	183,700	190,300	203,500	238,700	257,400
	カバー	28,600	31,900	38,500	45,100	51,700	64,900	-	-
Q (クイーン) W1680.D2060.FH330	コンプリート	180,400	183,700	190,300	196,900	203,500	216,700	262,900	282,700
	カバー	30,800	34,100	40,700	47,300	53,900	67,100	-	-
K (キング) W1880.D2060.FH330	コンプリート	185,900	189,200	195,800	202,400	209,000	222,200	269,500	290,400
	カバー	33,000	36,300	42,900	49,500	56,100	69,300	-	-
WK (ワイドキング) W2080.D2060.FH330	コンプリート	191,400	194,700	201,300	207,900	214,500	227,700	276,100	298,100
	カバー	35,200	38,500	45,100	51,700	58,300	71,500	-	-

5.OPTION オプション

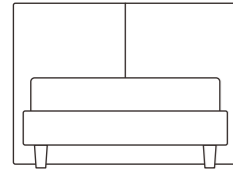
さらに快適な睡眠環境をつくることのできるアイテムを揃えています。

		F1	F2	F3	F4	F5	F6	L1	L2
ポシェット W330.H545	コンプリート	13,200	14,300	16,500	18,700	20,900	25,300	31,900	35,200
サイドテーブル W380.D240.H155	White Oak	36,300	エアドリーム K2000 ピロー W710.D320.H110						
	Walnut	40,700							
								44,000	

※着脱式パッドで、高さを2cm調節可。

BD02

ビーディー 02



- 「体圧分散」「弾力性」「通気性」に優れた、2種類のヒュルスタ社製(ドイツ) マットレスから選択できます。
- 部位ごとに硬さを微調整できる、3種類のヒュルスタ社製(ドイツ) ウッドスプリングから選択できます。
- ヘッドボードが無いタイプ(ヘッドレス)もセレクトできます。
- フレームは、「ウッドタイプ」と「ファブリックタイプ」の2種類から選択できます。
- サイズは、200mmごとに6種類ご用意しています。
- オプションのポシェットやサイドテーブル、ピローを組み合わせて、さらに快適な睡眠環境をつくるができます。

脚



フレーム(ウッドタイプ)



■アジャスタブル
(リクライニング機能付き)

ポシェット サイドテーブル ピロー



ポシェット

ヘッドボードに設置することができるポシェットです。スマホや本などを収納することで、ベッド周りをすっきりさせることができます。



サイドテーブル

ヘッド側の脇に取り付けることができる、無垢材のテーブルです。左右どちらでも設置でき、メガネや飲み物などの小物を置くスペースに、とても便利です。



AIR DREAM K2000 PILLOW

ヒュルスタ社製(ドイツ)の、ヨーロッパ特許技術のピローです。ピラミッド型の特殊カッティングが、頭の動きに合わせてフレキシブルに対応します。上下の通気孔もブロックごとに開けられているので、とても快適です。

サイドテーブル



WO WN
[ホワイトオーク無垢材] [ウォールナット無垢材]

天板：ホワイトオーク無垢材 or ウォールナット無垢材

ベッドの選択方法

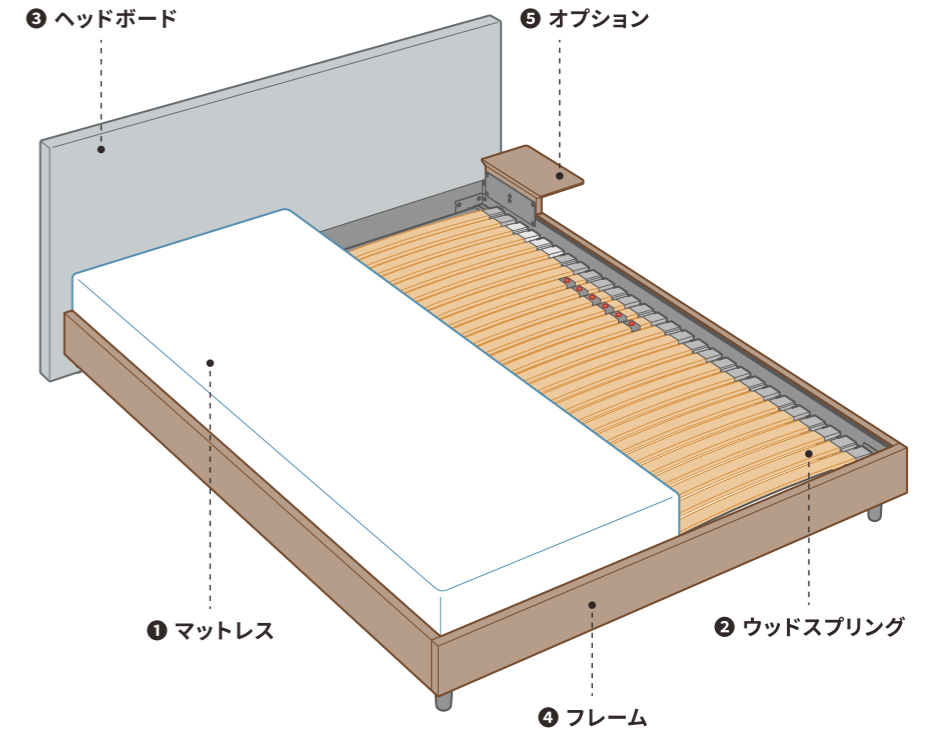
① マットレス

② ウッドスプリング

③ ヘッドボード

④ フレーム

⑤ オプション



1.MATTRESS マットレス

マットレスは、「ナウ リバーシブルマットレス」と「エアドリーム 7000 H2」の2種類から選択できます。マットレスをフレームにセットした場合、床からマットレス上部までの高さは「ナウ リバーシブルマットレス」が400mm、「エアドリーム 7000 H2」が480mmです。
詳細 → P034

	S(シングル) W100	SD(セミダブル) W120	D(ダブル) W140	Q(クイーン) W80(x2)	K(キング) W90(x2)	WK(ワイドキング) W100(x2)
ナウ リバーシブルマットレス D2000.H160	147,400	181,500	217,800	286,000	292,600	294,800
エアドリーム 7000 H2 D2000.H240	323,400	404,800	486,200	646,800	646,800	646,800

※S・SD・Dが1ヶ、Q・K・WKが2ヶの価格です。

2.WOODSPRING ウッドスプリング

ウッドスプリングは、「ヒュルスタフレックス コンフォート フィックス」「ヒュルスタフレックス コンフォート フィックス アジャスタブル」「ヒュルスタフレックス プレミアム フィックス」の3種類から選択できます。
詳細 → P036

	S(シングル) W100	SD(セミダブル) W120	D(ダブル) W140	Q(クイーン) W80(x2)	K(キング) W90(x2)	WK(ワイドキング) W100(x2)
ヒュルスタフレックス コンフォート フィックス D2000.H85	85,800	146,300	146,300	171,600	171,600	171,600
ヒュルスタフレックス コンフォート フィックス アジャスタブル D2000.H85	100,100	159,500	159,500	200,200	200,200	200,200
ヒュルスタフレックス プレミアム フィックス D2000.H85	107,800	183,700	183,700	215,600	215,600	215,600

※S・SD・Dが1ヶ、Q・K・WKが2ヶの価格です。

3.HEAD BOARD ヘッドボード

ヘッドボード有り → 「4.FRAME」

①または②

ヘッドボード無し → 「4.FRAME」

③または④

4.FRAME フレーム

フレームは、「ウッドタイプ」と「ファブリックタイプ」の2種類から選択できます。



ウッドタイプ



ファブリックタイプ

① ヘッドボード + ウッドタイプ

		F1	F2	F3	F4	F5	F6	L1	L2
S (シングル) W1180.D2110.H870.FH300	White Oak								
	コンプリート	250,800	255,200	264,000	272,800	281,600	299,200	344,300	377,300
	カバー	22,000	26,400	35,200	44,000	52,800	70,400	-	-
	Walnut								
	コンプリート	272,800	277,200	286,000	294,800	303,600	321,200	366,300	399,300
	カバー	22,000	26,400	35,200	44,000	52,800	70,400	-	-
SD (セミダブル) W1380.D2110.H870.FH300	White Oak								
	コンプリート	264,000	268,400	277,200	286,000	294,800	312,400	360,800	397,100
	カバー	26,400	30,800	39,600	48,400	57,200	74,800	-	-
	Walnut								
	コンプリート	286,000	290,400	299,200	308,000	316,800	334,400	382,800	419,100
	カバー	26,400	30,800	39,600	48,400	57,200	74,800	-	-
D (ダブル) W1580.D2110.H870.FH300	White Oak								
	コンプリート	277,200	281,600	290,400	299,200	308,000	325,600	377,300	416,900
	カバー	30,800	35,200	44,000	52,800	61,600	79,200	-	-
	Walnut								
	コンプリート	299,200	303,600	312,400	321,200	330,000	347,600	399,300	438,900
	カバー	30,800	35,200	44,000	52,800	61,600	79,200	-	-
Q (クイーン) W1780.D2110.H870.FH300	White Oak								
	コンプリート	303,600	308,000	316,800	325,600	334,400	352,000	425,700	468,600
	カバー	35,200	39,600	48,400	57,200	66,000	83,600	-	-
	Walnut								
	コンプリート	331,100	335,500	344,300	353,100	361,900	379,500	453,200	496,100
	カバー	35,200	39,600	48,400	57,200	66,000	83,600	-	-
K (キング) W1980.D2110.H870.FH300	White Oak								
	コンプリート	316,800	321,200	330,000	338,800	347,600	365,200	442,200	488,400
	カバー	39,600	44,000	52,800	61,600	70,400	88,000	-	-
	Walnut								
	コンプリート	344,300	348,700	357,500	366,300	375,100	392,700	469,700	515,900
	カバー	39,600	44,000	52,800	61,600	70,400	88,000	-	-
WK (ワイドキング) W2180.D2110.H870.FH300	White Oak								
	コンプリート	330,000	334,400	343,200	352,000	360,800	378,400	458,700	508,200
	カバー	44,000	48,400	57,200	66,000	74,800	92,400	-	-
	Walnut								
	コンプリート	357,500	361,900	370,700	379,500	388,300	405,900	486,200	535,700
	カバー	44,000	48,400	57,200	66,000	74,800	92,400	-	-

② ヘッドボード + ファブリックタイプ

		F1	F2	F3	F4	F5	F6	L1	L2
S (シングル) 1180.D2110.H870.FH300	コンプリート	188,100	195,800	211,200	226,600	242,000	272,800	333,300	366,300
	カバー	41,800	49,500	64,900	80,300	95,700	126,500	-	-
SD (セミダブル) W1380.D2110.H870.FH300	コンプリート	201,300	209,000	224,400	239,800	255,200	286,000	349,800	386,100
	カバー	49,500	57,200	72,600	88,000	103,400	134,200	-	-
D (ダブル) W1580.D2110.H870.FH300	コンプリート	214,500	222,200	237,600	253,000	268,400	299,200	366,300	405,900
	カバー	57,200	64,900	80,300	95,700	111,100	141,900	-	-
Q (クイーン) W1780.D2110.H870.FH300	コンプリート	238,700	246,400	261,800	277,200	292,600	323,400	407,000	449,900
	カバー	64,900	72,600	88,000	103,400	118,800	149,600	-	-
K (キング) W1980.D2110.H870.FH300	コンプリート	251,900	259,600	275,000	290,400	305,800	336,600	423,500	469,700
	カバー	72,600	80,300	95,700	111,100	126,500	157,300	-	-
WK (ワイドキング) W2180.D2110.H870.FH300	コンプリート	265,100	272,800	288,200	303,600	319,000	349,800	440,000	478,500
	カバー	80,300	88,000	103,400	118,800	134,200	165,000	-	-

③ ヘッドレス + ウッドタイプ

S (シングル) W1080.D2060.FH300	White Oak	225,500	Q (クイーン) W1680.D2060.FH300	White Oak	265,100
	Walnut	253,000		Walnut	298,100
SD (セミダブル) W1280.D2060.FH300	White Oak	234,300	K (キング) W1880.D2060.FH300	White Oak	273,900
	Walnut	261,800		Walnut	306,900
D (ダブル) W1480.D2060.FH300	White Oak	243,100	WK (ワイドキング) W2080.D2060.FH300	White Oak	282,700
	Walnut	270,600		Walnut	315,700

④ ヘッドレス + ファブリックタイプ

		F1	F2	F3	F4	F5	F6	L1	L2
S (シングル) W1080.D2060.FH300	コンプリート	145,200	148,500	155,100	161,700	168,300	181,500	214,500	231,000
	カバー	24,200	27,500	34,100	40,700	47,300	60,500	-	-
SD (セミダブル) W1280.D2060.FH300	コンプリート	150,700	154,000	160,600	167,200	173,800	187,000	221,100	238,700
	カバー	26,400	29,700	36,300	42,900	49,500	62,700	-	-
D (ダブル) W1480.D2060.FH300	コンプリート	156,200	159,500	166,100	172,700	179,300	192,500	227,700	246,400
	カバー	28,600	31,900	38,500	45,100	51,700	64,900	-	-
Q (クイーン) W1680.D2060.FH300	コンプリート	169,400	172,700	179,300	185,900	192,500	205,700	251,900	271,700
	カバー	30,800	34,100	40,700	47,300	53,900	67,100	-	-
K (キング) W1880.D2060.FH300	コンプリート	174,900	178,200	184,800	191,400	198,000	211,200	258,500	279,400
	カバー	33,000	36,300	42,900	49,500	56,100	69,300	-	-
WK (ワイドキング) W2080.D2060.FH300	コンプリート	180,400	183,700	190,300	196,900	203,500	216,700	265,100	287,100
	カバー	35,200	38,500	45,100	51,700	58,300	71,500	-	-

5.OPTION オプション

さらに快適な睡眠環境をつくることのできるアイテムを揃えています。

		F1	F2	F3	F4	F5	F6	L1	L2
ポシェット W330.H545	コンプリート	13,200	14,300	16,500	18,700	20,900	25,300	31,900	35,200
サイドテーブル W380.D240.H155	White Oak	36,300	エアドリーム K2000 ピロー W710.D320.H110						
	Walnut	40,700							44,000

※着脱式パッドで、高さを2cm調節可。

MATTRESS

マットレス


私たちが健康的に暮らしていくために欠かせないものの一つが「睡眠」です。人は眠ることで疲労を回復し、心も身体も健康な状態を保つことができます。「体圧分散」「弾力性」「通気性」に優れたこだわりのマットレスが、あなたの理想の眠りを叶えます。

hülsta

マルチセーリングでは、ヨーロッパでNo.1の知名度とトップシェアを誇るドイツの家具メーカー hülsta (ヒュルスタ) のマットレスとウッズスプリングを導入しています。

now! Reversible Mattress

ナウ リバーシブルマットレス




ナウ リバーシブルマットレスは、ウレタン製のリバーシブル仕様マットレスです。両面それぞれが異なった硬さのウレタンで出来ているため、お好みに合わせて寝心地を変えることができます。また、マットレスには体圧分散機能のためにカットリングが施されています。カットリングによる肩部分・骨盤部分の固さの違いが自然な寝姿勢を確保し、更なる深い眠りに導きます。

マットレスカバーは、ユーカリを原料にし、環境に配慮した非常に丈夫な繊維「テンセル」です。

ウレタン素材のリバーシブルマットレス

ウレタン製のマットレスは、リバーシブル仕様になっています。両面それぞれが異なった硬さのウレタンで出来ており、「ミディアム」「ハード」いずれかの硬さをお好みでお選びいただけます。また、通気性にも優れ、上下左右からの空気の流れが確保されています。

BMI 数値が 19~25 相当の方に最適な硬さ面 (ミディアム)




BMI 数値が 25~31 相当の方に最適な硬さ面 (ハード)



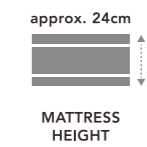

身体にフィットする構造

ヒュルスタ独自の開発により、体圧分散機能のためにマットレスにはカットリングが施されています。肩とふくらはぎに当たるエリアの内部には7つのカットリングが、骨盤部分には4つのカットリングが入っています。これにより身体が効果的に沈み、自然な寝姿勢を確保します。



Air Dream 7000 H2

エアドリーム 7000 H2




ヒュルスタのマットレスの中で、最上級モデルのエアドリーム 7000 H2。マットレスのコア部分を、まるでポケットコイルのように一つ一つのブロックが独立して沈み込むように特殊なカットリングをしています。ヒュルスタの「眠りを科学する」技術の結晶が、このエアドリーム 7000 H2 です。もちろん上下と貫通する通気孔による高い通気性と、7ゾーンによる人間工学に基づいた体圧分散を実現しています。

マットレスカバーは、軽くて伸縮性と透明性に優れた「ポリウムストレッチ」です。

人間工学に基づいた体圧分散

睡眠中の各部位にかかる負担を分析し、理想的な骨格のラインを保てるよう、マットレスを7つのゾーンに分けて体圧分散します。表層のピラミッド状の特殊カットリングは、通気性はもちろん、ブロックの面積や溝の深さをえることで、ゾーンごとの硬さを作り出す役割を果たしています。




寝返りを打ちやすい弾力性

通気性と弾力性に優れた、高密度の高反発ウレタンフォームを採用。60kg/m³という気密性は、決してオーバースペックではありません。長期間使っても、へたらず長持ちする。経済的にも大切な点です。



特許技術に裏打ちされた高い通気性

ピラミッド状に特殊カットリングされたマットレス表面を縦横に走る溝と、上下に貫通した通気孔 (シングルサイズで200個以上) により、睡眠中においても通気性の高い、快適なベッド環境を生み出しています。



WOODSPRING

ウッズpring

自分にあった睡眠環境を作ることは、上質な眠りを生み出し、日々のパフォーマンスアップにつながります。部分の硬さを調節できるウッズpringが、一人ひとりの体型や好みにあわせて理想的な寝姿勢を実現します。

hülsta

マルチセーリングでは、ヨーロッパでNo.1の知名度とトップシェアを誇るドイツの家具メーカー hülsta (ヒュルスタ) のマットレスとウッズpringを導入しています。

hülstaflex comfort fix

ヒュルスタフレックス コンフォート フィックス



ヒュルスタフレックス コンフォート フィックスは、ヒュルスタのウッズpringの中で最もベーシックなタイプです。28本のスラットが体全体をしっかりとサポートし、体圧を分散します。

また荷重のかかる腰とお尻の部分の6箇所を調整することで、一人ひとりの体型に合わせたカスタマイズが可能となります。肩の部分の樹脂製アタッチメントを他の部分より柔らかくしているため、横向きで寝た時に、肩が沈み込むように設計されています。

頭部・脚部が手でリクライニングする、アジャスタブルもご用意いたしました。

hülstaflex comfort fix adjustable

ヒュルスタフレックス コンフォート フィックス アジャスタブル



hülstaflex premium fix

ヒュルスタフレックス プレミアム フィックス



ヒュルスタフレックス プレミアム フィックスは、ベッドをベッドとしてシンプルに活用する方のためのウッズpringです。マットレスで体圧分散された荷重を、この42本のスラットのしなりが優しくかつ、しっかりと押し返してくれます。

12箇所のスラットを使ってのカスタマイズ調整により、細やかな微調整もできます。肩の部分はカスタマイズ調整だけでなく、アタッチメントもソフトにすることで、横向きで寝た時も肩が沈み込むように設計されています。「眠りを科学する」ヒュルスタにおける最上級ウッズpringだからこそ、プレミアムの名を冠したモデルとなっています。

グリーンレイヤーで強度を高め 湿気をシャットダウン


全種類

薄くスライスしたものを層にして重ねて弓形にしたものを「スラット」と呼びます。そのため、このスラットをフレームに固定したウッズpringを、時に「スラットベース」とも呼びます。ヒュルスタのウッズpringは、天然のブナ材を7層貼り合わせて作られています。奇数層にすることでさらに強度が上がるそう。その層の中にはめ込んだメラミン樹脂層の「グリーンレイヤー」は、鉄筋コンクリートの中の鉄筋と同じ役割を果たしています。しかも積層内の湿気をカットできる優れたもの！安心して体を預けるベッドだからこの配慮です。

防湿性を高め カビを防ぐメラミン樹脂塗装コーティング

全種類

スラットの一本一本にメラミン樹脂を塗り重ね、しっかりとコーティングしているため、湿気とカビの発生を防ぐ役割をしています。また、ヒュルスタのスラットベースはすのこ状になっているため、空気の流れを遮りません。通気性のよいマットレスから伝う汗を、下へと逃がしてくれます。



グリーンレイヤー

部分の硬さを調節できる アジャスター付きスラットベース

全種類


一人ひとりの体型や好みの寝心地に合わせて硬さが調整できるのは、このスライドするアジャスターによって可能となります。このアジャスターのある箇所はスラットが2枚重ねになっていて、2つのアジャスターを中央に寄せるとソフトに、外側に離すことでハードになります。この機能は、他社のウッズpringでも同じですが、ヒュルスタの場合センターの赤いゴムに滑り止めの効果をもたせ、一度セットしたポジションからずれることを防ぎます。調整箇所は、「ヒュルスタフレックス コンフォート フィックス」と「ヒュルスタフレックス コンフォート フィックス アジャスタブル」は6ヶ所、「ヒュルスタフレックス プレミアム フィックス」は12ヶ所あります。



柔軟な荷重サポート 樹脂製アタッチメント「トリオスラット」

プレミアム

ヒュルスタフレックス プレミアム フィックスは、トリオスラットと呼ばれる特殊樹脂アタッチメントを用い、スラットを3本ワンセットでベースに固定しています。このアタッチメントは、上部からの荷重はもちろんのこと、変則的な圧力にも柔軟に対応できるように設計されています。また、トリオスラット中央のスラットを外して調整することもできます。上段から下段にすると、クッション性はソフトな感じに。さらに、肩部分のトリオスラットはサポートが柔らかくなるように設計されていて、これにより横向きで寝た時には肩が深く沈み込み、頭から背骨のライン、足先までが一直線になります。肩が沈み込むのはとても重要なポイントで、横向き時と仰向き時、どちらも同じ高さの枕で良くなるのです。このトリオスラットを搭載したヒュルスタフレックス プレミアム フィックスだから、あらゆる寝姿勢にフレキシブルに対応できます。











樹脂の中で特にしなりのある ブナ材のウッズpringが42本

プレミアム












一般的なウッズpringは、スラットの数が25本くらいです。それに比べてヒュルスタフレックス プレミアム フィックスのスラットは42本。1.5倍以上の本数なのです。マットレスで細かく体圧分散された体を、今度はウッズpringで優しく丁寧に押しもどす。理想の背骨作りのために、マットレスの下で静かにこの42本が休まず働いています。















F1

F1A01  ポリエステル 79% レーヨン 21% ○	F1A02  ポリエステル 79% レーヨン 21% ○	F1A03  ポリエステル 79% レーヨン 21% ○		
F1C01  ポリエステル 100% ○△	F1C02  ポリエステル 100% ○△	F1C03  ポリエステル 100% ○△	F1C04  ポリエステル 100% ○△	F1C05  ポリエステル 100% ○△









F2

F2A01  ポリプロピレン 53% アクリル 47% ○	F2A02  ポリプロピレン 53% アクリル 47% ○	F2A03  ポリプロピレン 53% アクリル 47% ○	F2A04  ポリプロピレン 53% アクリル 47% ○	F2A05  ポリプロピレン 53% アクリル 47% ○
F2C01  ポリエステル 100% ○△	F2C02  ポリエステル 100% ○△	F2D01  ポリエステル 58% アクリル 42% ○△	F2D02  ポリエステル 58% アクリル 42% ○△	F2D03  ポリエステル 58% アクリル 42% ○△
F2E01  ポリエステル 100% ○△	F2E02  ポリエステル 100% ○△			




F3

F3A01  ポリエステル 100% ○△	F3A02  ポリエステル 100% ○△	F3A03  ポリエステル 100% ○△	F3A04  ポリエステル 100% ○△
F3C01  ポリエステル 100% ○△	F3C02  ポリエステル 100% ○△	F3C03  ポリエステル 100% ○△	F3C04  ポリエステル 100% ○△
F3D02  ポリエステル 100% ○△	F3D03  ポリエステル 100% ○△	F3D04  ポリエステル 100% ○△	F3D05  ポリエステル 100% ○△




F3

F3E02  ポリエステル 100% ○△	F3E03  ポリエステル 100% ○△	F3F01  ポリエステル 100% ○△	F3F03  ポリエステル 100% ○△
F3G01  ポリエステル 50%・ビスコース 40% リネン 10% ○	F3G02  ポリエステル 50%・ビスコース 40% リネン 10% ○	F3H01  ポリエステル 100% ○△	F3H02  ポリエステル 100% ○△






F4

F4B01  アクリル 55%・ポリエステル 40% レーヨン 5% ○	F4B02  アクリル 55%・ポリエステル 40% レーヨン 5% ○	F4B03  アクリル 55%・ポリエステル 40% レーヨン 5% ○
-----------------------------------------------------------------------------------------------------------------------------------------	-----------------------------------------------------------------------------------------------------------------------------------------	-----------------------------------------------------------------------------------------------------------------------------------------

F5

F5A01  ポリエステル 77%・コットン 22% ポリアミド 1% ○△	F5A02  ポリエステル 77%・コットン 22% ポリアミド 1% ○△	F5A03  ポリエステル 77%・コットン 22% ポリアミド 1% ○△
--------------------------------------------------------------------------------------------------------------------------------------------	--------------------------------------------------------------------------------------------------------------------------------------------	--------------------------------------------------------------------------------------------------------------------------------------------

F6

F6A01  アクリル 40%・ビスコース 29%・ポリアミド 15% ポリエステル 9%・ウール 7% ○	F6B01  アクリル 33%・コットン 29%・ポリエステル 22% リネン 8%・ビスコース 8% ○	F6B02  アクリル 33%・コットン 29%・ポリエステル 22% リネン 8%・ビスコース 8% ○	F6C01  コットン 46%・アクリル 22%・ポリエステル 14% リネン 6%・ビスコース 6%・ナイロン 3%・他 3% ○	F6C02  コットン 46%・アクリル 22%・ポリエステル 14% リネン 6%・ビスコース 6%・ナイロン 3%・他 3% ○
-------------------------------------------------------------------------------------------------------------------------------------------------------------	------------------------------------------------------------------------------------------------------------------------------------------------------------	------------------------------------------------------------------------------------------------------------------------------------------------------------	-------------------------------------------------------------------------------------------------------------------------------------------------------------------------	-------------------------------------------------------------------------------------------------------------------------------------------------------------------------

L1

L1A01  本革 / 顔料仕上げ	L1A02  本革 / 顔料仕上げ	L1A03  本革 / 顔料仕上げ
---------------------------------------------------------------------------------------------------------------------	---------------------------------------------------------------------------------------------------------------------	---------------------------------------------------------------------------------------------------------------------

L2

L2A02  本革 / セミアニリン仕上げ	L2A03  本革 / セミアニリン仕上げ	L2A04  本革 / セミアニリン仕上げ	L2A05  本革 / セミアニリン仕上げ
-------------------------------------------------------------------------------------------------------------------------	-------------------------------------------------------------------------------------------------------------------------	-------------------------------------------------------------------------------------------------------------------------	-------------------------------------------------------------------------------------------------------------------------

記号のご説明 ○ カバーのドライクリーニングができます。
△ ご家庭でカバーの水洗いができます。