



NEW PARK AVENUE

ニューパークアヴェニュー



- 背とアームが同じ高さに設計された、ミニマムなデザインでいて優美な印象を与えるソファです。
- 広く設計されたシートは、しっかりした反発のある座り心地です。
- スチールの脚は、凛とした印象を与えてくれます。
- 大きさやファブリックの異なるクッションをアソートして、お楽しみいただけます。

脚



フレーム：ウッド&スチール構造（スツール：木部）
テンション材：Sパネ（スツール：ウェービングテープ）
クッション材：MDIウレタンフォーム
脚：スチール（脚先アジャスター）
背クッション：ニューフェザー（600×500）

PRICE

	F1	F2	F3	F4	F5	F6	L1	L2
--	----	----	----	----	----	----	----	----

ソファ 2000

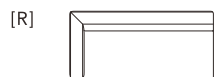
W2020.D920.H730.SH440



コンプリート	321,200	334,400	364,100	393,800	423,500	482,900	537,900	592,900
ヌード	224,400							
本体カバー	63,800	72,600	90,200	107,800	125,400	160,600	-	-
座クッションカバー	33,000	37,400	49,500	61,600	73,700	97,900	-	-

ワンアーム 1900 R/L

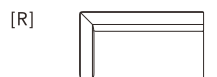
W1870.D920.H730.SH440



コンプリート	259,600	271,700	298,100	324,500	350,900	403,700	452,100	500,500
ヌード	179,300							
本体カバー	47,300	55,000	69,300	83,600	97,900	126,500	-	-
座クッションカバー	33,000	37,400	49,500	61,600	73,700	97,900	-	-

ワンアーム 1600 R/L

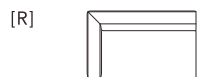
W1610.D920.H730.SH440



コンプリート	229,900	239,800	261,800	283,800	305,800	349,800	389,400	429,000
ヌード	157,300							
本体カバー	42,900	49,500	61,600	73,700	85,800	110,000	-	-
座クッションカバー	29,700	33,000	42,900	52,800	62,700	82,500	-	-

ワンアーム 1400 R/L

W1410.D920.H730.SH440



コンプリート	215,600	225,500	246,400	267,300	288,200	330,000	367,400	404,800
ヌード	146,300							
本体カバー	40,700	47,300	59,400	71,500	83,600	107,800	-	-
座クッションカバー	28,600	31,900	40,700	49,500	58,300	75,900	-	-

PRICE

	F1	F2	F3	F4	F5	F6	L1	L2
--	----	----	----	----	----	----	----	----

ワンアーム 1200 R/L

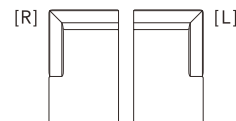
W1210.D920.H730.SH440



コンプリート	201,300	211,200	231,000	250,800	270,600	310,200	345,400	380,600
ヌード	135,300							
本体カバー	38,500	45,100	57,200	69,300	81,400	105,600	-	-
座クッションカバー	27,500	30,800	38,500	46,200	53,900	69,300	-	-

シェーズロング R/L

W900.D1510.H730.SH440



コンプリート	232,100	244,200	267,300	290,400	313,500	359,700	401,500	443,300
ヌード	161,700							
本体カバー	39,600	46,200	58,300	70,400	82,500	106,700	-	-
座クッションカバー	30,800	36,300	47,300	58,300	69,300	91,300	-	-

エンド 1600 R/L

W1610.D920.H730.SH440



コンプリート	221,100	231,000	253,000	275,000	297,000	341,000	380,600	420,200
ヌード	150,700							
本体カバー	38,500	44,000	55,000	66,000	77,000	99,000	-	-
座クッションカバー	31,900	36,300	47,300	58,300	69,300	91,300	-	-

エンド 1400 R/L

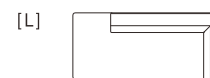
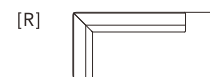
W1410.D920.H730.SH440



コンプリート	204,600	214,500	235,400	256,300	277,200	319,000	356,400	393,800
ヌード	138,600							
本体カバー	36,300	41,800	52,800	63,800	74,800	96,800	-	-
座クッションカバー	29,700	34,100	44,000	53,900	63,800	83,600	-	-

コーナーカウチ R/L

W1990.D880.H730.SH440



コンプリート	278,300	291,500	320,100	348,700	377,300	434,500	487,300	540,100
ヌード	189,200							
本体カバー	55,000	62,700	79,200	95,700	112,200	145,200	-	-
座クッションカバー	34,100	39,600	51,700	63,800	75,900	100,100	-	-

スツール

W700.D600.H440



コンプリート	85,800	91,300	99,000	106,700	114,400	132,000	147,400	162,800
ヌード	55,000							
本体カバー	14,300	16,500	19,800	23,100	26,400	34,100	-	-
座クッションカバー	16,500	19,800	24,200	28,600	33,000	42,900	-	-

背クッション 600×500

W600.D500.H220



コンプリート	26,400	29,700	36,300	42,900	49,500	63,800	77,000	90,200
カバー	16,500	19,800	26,400	33,000	39,600	53,900	-	-